

GVBS Sint-Leonardus



**Stationsstraat 16
3440 Zoutleeuw
011 78 20 88**

directie@gvbszoutleeuw.be

**INFOBROCHURE
INSTAPPERS 2020 - 2021**

GVBS SINT-LEONARDUS



Voor het eerst naar school: een spannende belevenis!

Beste ouders,

Uw kleine ukkepek zet zijn eerste stappen in het schoolleven.

Misschien loopt uw kapoen meteen vrolijk over de speelplaats of heeft hij wat meer moeite bij het afscheid.

Misschien bent u het wel die een traantje moet wegpinken wanneer u uw kleuter aan de zorgen van de juf toevertrouwt.

We begrijpen dat het voor u beiden een spannend moment is en stellen dan ook alles in het werk opdat u zich vlug thuis mag voelen in GVBS Sint-Leonardus te Zoutleeuw.

Met deze brochure proberen we alvast een hulpmiddel aan te reiken.

Ze is een bron van informatie waarin u een antwoord kan vinden op vele praktische vragen.





De kleuterschool nader bekeken

Wanneer uw kleuter voor het eerst de school binnenstapt, gaat er voor hem een nieuwe wereld open.

Stap voor stap zal uw kind deze wereld ontdekken en erin thuiskomen.

Onze kleuterleerkrachten zorgen ervoor dat de eerste kennismaking met het schoolleven op een rustige manier verloopt.

In de ruime klaslokalen, uitgerust met aangepaste didactische materialen en op een avontuurlijke kleuterspeelplaats komen zij tegemoet aan de natuurlijke bewegingsdrang van kinderen.

De kleuterleerkrachten hebben op een 'zorgbrede' manier oog voor alle ontwikkelingsaspecten van uw kind.

Met een actuele professionele kennis spelen zij hierop in.

In mijn klasje

De kleuters worden ingedeeld in evenwichtige klasgroepen.

Elke klasgroep beschikt over een vast klaslokaal.

Hier voelt de kleuter zich veilig en geborgen.

Het klaslokaal is ingedeeld in verschillende speelhoekjes waarin uw kind op ontdekking kan gaan.

Aan de hand van thema's, aangepast aan de belangstelling van de kinderen, worden tal van activiteiten gedaan. Al spelend geniet uw kind van dit aanbod.

De leerkracht weet de kleuters telkens opnieuw te boeien.

Uw kind legt contacten met anderen en verwerft nieuwe vaardigheden.

Wat is er eigen aan de peuterklas?

- De peuter moet zich geborgen en veilig voelen.
- De peuter zal taal verwerven.
- De zelfredzaamheid zal bevorderd worden (op toilet plassen, jas aandoen...).
- De peuter zal sociale omgangsvormen leren (leren delen, ego-centrisme afleren).

Belangrijke tips over het klasgebeuren in de peuterklas.

- Geef uw peuter aan de leerkracht af aan het groene poortje om het afscheid kort te houden.
- Speelgoed van thuis breng je best niet mee, het kan verloren gaan. Wel lievelingsknuffel, fopspeen, doekje bij troostmomenten.
- Bereid uw peuter voor op de eerste schooldag: Lees de schoolbrochure, activiteitenkalender, voorblad heen -en weerboekje kleuren...
- L.O.: Makkelijke kledij om te turnen (geen turnpantoffels + meisjes dragen best geen lange rokken).
- We werken met een liedjeskaft: Voor elke vakantie krijgt u de kaft mee naar huis en kan u de aangeleerde liedjes eruit halen. Na het verlof brengt u de kaft terug mee naar school zodat de juf ze verder kan aanvullen



Wat meebrengen eerste schooldag?

- 2 foto's van uw kind
- Een doos met vochtige doekjes
- Een doos met tissues (wegwerpzakdoeken)
- Pampers (indien nodig)
- Reservekledij

GOEDE AFSPRAKEN MAKEN GOEDE VRIENDEN:

- We komen niet met een fopspeen naar school.
- We gaan 's morgens met de juf die bewaking heeft mee naar de klas.
- Mama en papa nemen afscheid aan het poortje en gaan niet mee naar de klas.
- Markeer alles wat je meegeeft.
- Onregelmatigheden STEEDS op voorhand aan de juf melden (moet met opvang mee, blijft eten op school, iemand anders komt uw peuter van school halen).





Is mijn kind al schoolrijp?

Een pasklaar antwoord kunnen we op deze vraag niet geven.
Elk kind is immers anders, elk kind is uniek.
Ieder kind zal ook verschillend reageren op het naar school gaan.
Wanneer u echter merkt dat uw peuter van tweeënhalve zich thuis wat begint te vervelen en uitgekeken is op zijn speelgoed, wanneer hij uw aandacht constant opeist en op zoek is naar speelkameraadjes, dan is het tijd om hem met de school te laten kennismaken.





Zindelijkheid

De kleuterleerkrachten trainen de zindelijkheid door op gepaste tijdstippen een bezoek te brengen aan het toilet.

Het is echter noodzakelijk dat de eerste zindelijkheidstraining reeds thuis gebeurt.

We vragen dan ook om uw kind zo weinig mogelijk met een luier of 'pamperbroekje' naar school te sturen.

De leerkracht heeft immers veel kindjes om voor te zorgen.

Het kan gebeuren dat uw kind door zijn intens spel een enkel keertje vergeet tijdig naar het toilet te gaan.

Met een **reservebroekje in de schooltas** is zo'n ongelukje vlug verholpen.

Een peuter zindelijk maken hangt af van verschillende factoren:

- Zijn/haar lichamelijke ontwikkeling.
- De manier waarop zindelijkheidstraining aangepakt wordt.
(Niet opgeven na enkele natte broeken, tijd maken)
- De motivatie van uw peuter (uw kind stimuleren).
- Is hij/zij er klaar voor.
- Kan uw kind al goed spreken?
Dan zal zindelijk worden pas later kunnen komen, want taal en zindelijkheidstraining spreken elkaar soms tegen.

Aan welke voorwaarden voldoet je kind vooraleer je start met zindelijkheidstraining?

- Uw peuter kan zitten en lopen.
(*Een kind dat niet kan zitten, valt van het potje*)
- Uw peuter begrijpt eenvoudige, veel gebruikte woorden.
(*Vanaf 12 maanden gaan kinderen woorden begrijpen die je vaak zegt*)
- Uw peuter kan spelen met voorwerpen en luisteren naar verhaaltjes.
(*Als het kind op het potje zit, een verhaaltje vertellen, spelletjes spelen waarbij hij/zij even op het potje kan blijven zitten.*)

Welke leeftijd begin ik best met zindelijkheidstraining?

Best rond de leeftijd van 2 jaar. De koppigheidsfase start immers op deze leeftijd. Volhouden dan is dus de boodschap.

**Tips om uw kind zindelijk te maken:**

- Keukenwekker zetten (*steeds als de wekker gaat, mag uw peuter op het potje*)
- Pamberbroekjes (*zijn gemakkelijk naar beneden te doen, dan gewone pamber*)
- Aantrekkelijk potje aanschaffen.
- Zorg steeds dat het potje of het toilet dichtbij is.
- Laat zien dat je fier bent op zijn/haar prestatie (*schouderklopje, knuffel, in handen klappen, zoentje, sticker..*)
- Maak tijd om uw kind zindelijk te leren worden (*niet opgeven*)
- Loop eens langs de bibliotheek, waar tal van boekjes zijn over zindelijkheidstraining en lees samen met uw kind het boekje.
- Geen body's aandoen met drukknopen onderaan.

Indien uw peuter nog ongelukjes heeft, gelieve dan een pambertrainer aan te doen. Uw peuter heeft dan wellicht meer tijd nodig om dit te leren.

Breng toch voldoende luiers mee (gewone luiers met kleefstrips) in een zak die we in de pamberkast leggen.

SCHRIJF STEEDS DE NAAM VAN UW KLEUTER OP ELKE LUIER.

Zo gebeurt het niet dat uw kind met de verkeerde luier naar huis gaat.





Kan ik mijn kind voorbereiden op de eerste schooldag?

Neem de tijd om de stap naar de kleuterschool voor te bereiden, niet alleen voor uw kind, maar ook voor uzelf.

Vele ouders voelen zich de eerste schooldagen ook zelf onwennig.

Enkele praktische tips:

- Vertel uw kind over de school, over de nieuwe vriendjes, over de juf die vertelt en zingt, over het speelgoed, de speelplaats, ...
- Maak uw kind duidelijk dat mama's en papa's niet op school blijven maar wel steeds terugkomen.
- Ga samen met uw kind een kijkje nemen in de school.
Maak op voorhand reeds kennis met de juf, het klaslokaal en de directie van de school.
- In de handel of in de bibliotheek vindt u goede vertelboekjes over het naar school gaan.
- Maak uw kleuter al wat gewoon aan de schooluren, bv. op tijd opstaan, op tijd gaan slapen.
- Maak samen met uw kind de schooltas klaar.
Voor het kind naar school gaat, zou het schooltasje al een vertrouwd voorwerp moeten zijn dat hem een stukje veilige thuis mee naar school geeft.
- Leer uw kind zelf zijn/haar brooddoos open te maken.
- Leer uw kind al een boekentasje open te maken.
- Leer hen ook hun fruitdoosjes en koekendoosjes te openen.
- Probeer uw kind al vertrouwd te maken met toiletbezoek of het potje.
(nog beter is als hij/zij zindelijk is)
- Probeer (als je handschoenen koopt voor uw kind) wanten te kopen, en ze met een lint aan hun jas te maken.
Jaarlijks liggen hier tientallen handschoenen die zoek raken.

Afscheid nemen

Afscheid nemen is moeilijk. Zonder traantjes lukt het vaak niet.

Dat hoeft ook niet want verdriet mag geuit worden.

Uw kleuter kan immers nog geen inhoud geven aan de boodschap "straks komt mama of papa terug". Gaandeweg leert hij de tijd wel in te schatten en zal hij van het schoolritme genieten. Gelukkig duurt het wenen bij het afscheid niet lang.

Veelal zijn de ouders nog niet aan de schoolpoort of hun kleuter is al geboeid aan het spelen.

Een gouden raad: **MAAK HET AFSCHIED KORT.**





Het schooltasje

Bij de aanschaf van een schooltasje hou je best rekening met het volgende:

- Een kleuterschooltas moet stevig zijn. Niet te groot, maar ook niet te klein.
- Een sluiting die gemakkelijk open en dicht gaat, zodat uw kleuter dit zelf kan.
- Geen loshangende linten waar uw kind over kan vallen.
De schooltas wordt voorzien van de naam.
- Liefst **geen** trolley of schooltas die je verder moet trekken (onhandig, zwaar, duur in aankoop,...).
- Een handige schooltas is eentje die uw kind op zijn rug kan dragen, niet te groot en niet te klein.
- Schrijf ook steeds de naam van uw kind in de schooltas en op fruitdoosjes, koekendoosjes enz.

In de schooltas stop je:

- Een koek (zonder verpakking) in een koekendoosje of een fruitdoosje
- Reservekledij in een plastic zak
- Een brooddoos (voor kleuters die op school blijven eten)
- Een knuffeltje indien uw kleuter er nog nood aan heeft.



Een hele of een halve dag naar school?

Wanneer uw kleuter nog nood heeft aan een middagdutje, dan is het best dit nog even vol te houden. Naar school gaan is immers een vermoeiende bezigheid. Op school kan uw kleintje een dutje doen op de hiervoor bestemde bedjes. U zal al snel merken dat uw kapoen ten volle van het schoolleven geniet als hij uitgerust is.

Thuiskomen van school.

"Wat heb je vandaag op school gedaan?"

Het zou mooi zijn als uw kleuter naar huis huppelde en honderduit vertelde over wat hij die dag allemaal beleefde. Als ouder bent u nieuwsgierig.

U wilt op de hoogte blijven van alle bezigheden van uw kind.

Dus vraagt u al snel: "Wat heb je vandaag gedaan?"

Maar uw lieve schat is moe en antwoordt "gespeeld" of "niets".

Nogal teleurstellende antwoorden waarvan u niet wijzer wordt.

Het is ook moeilijk voor een 2.5 – 3-jarig kind om onmiddellijk verslag uit te brengen over een veelheid van kleine en grotere gebeurtenissen.

Meestal helpt het wanneer u uw kind eerst even tot rust laat komen bij een vieruurtje of bij zijn vertrouwde speelgoed.

De verhalen komen nadien vanzelf.



Kijk, ik heb gewerkt!

Met een blijde snoet zwaait uw kleuter met een papier vol krabbels of enkele vegen verf. Fier als een pauw laat hij zijn werk door iedereen bewonderen. Dit werk verdient ook bewondering, ook al ontbreekt elke vorm en is het resultaat nogal slordig volgens u.

Met woorden van lof voedt u het zelfvertrouwen van het kind en dit betekent een aanzet voor uw kind om zich verder creatief te ontplooiën.

Tip: Bewaar deze kunstwerkjes.

Later zal uw grote zoon of dochter het fijn vinden om ze te bekijken.

Kleding

Het is prettig voor uw kleuter wanneer hij al enkele vaardigheden bezit en kan tonen hoe zelfstandig hij is.

Daarom is het goed bij de aanschaf van kledij aandacht te hebben voor sluitingen die uw kleuter zelf kan hanteren.

Uw kleuter kan zich ten volle uitleven in gemakkelijke kleding die tegen een stootje kan en vuil mag worden.



Samenwerking tussen ouders en school

U, ouders, bent welkom op school.

Een goede samenwerking tussen ouders en school draagt bij tot een harmonisch opvoedingsklimaat.

Ze is uitermate belangrijk voor een goede start van de schoolloopbaan.



Instapdata 2020-2021	Geboren tussen
1 september 2020	26/11/2017 - 01/03/2018
9 november 2020	02/03/2018 - 09/05/2018
<i>Gewendag woensdag 28 oktober 2020</i>	
4 januari 2021	10/05/2018 - 04/07/2018
<i>Gewendag woensdag 16 december 2020</i>	
1 februari 2021	05/07/2018 - 01/08/2018
<i>Gewendag woensdag 27 januari 2021</i>	
22 februari 2021	02/08/2018 - 22/08/2018
<i>Gewendag woensdag 10 februari 2021</i>	
19 april 2021	23/08/2018 - 19/10/2018
<i>Gewendag woensdag 31 maart 2021</i>	
17 mei 2021	20/10/2018 - 17/11/2018
<i>Gewendag woensdag 12 mei 2021</i>	

Wendagen op woensdag telkens van 8.45u tot 11.30u
Die dag is een gewone schooldag voor uw ukkepuk. Mama's en papa's genieten van hun vrije dagje.



INFO PERSONEEL KLEUTERSCHOOL

Nele Lambeets
nele.lambeets@gvbszoutleeuw.be
Liesbeth Jamar
liesbeth.jamar@gvbszoutleeuw.be
Karen Vandereycken
karen.vandereycken@gvbszoutleeuw.be
Sarah Borgers
sarah.borgers@korzosg.be
Greet Dendas
greet.dendas@gvbszoutleeuw.be
Kinderverzorgster
Ann Beelen
ann.beelen@gvbszoutleeuw.be





INFO PERSONEEL LAGERE SCHOOL



Martine Fosse
martine.fosse@gvbszoutleeuw.be
Sonja David
sonja.david@gvbszoutleeuw.be
Anneleen Lenaerts
anneleen.lenaerts@gvbszoutleeuw.be
Sarah Allard
sarah.allard@korzosg.be
Marleen Lambrechts
marleen.lambrechts@gvbszoutleeuw.be
Jolien Rummens
jolien.rummens@korzosg.be
Wouter Roelandt
wouter.roelandt@korzosg.be
Katrien Raes
katrien.raes@korzosg.be
Geertrui Peeters
geertrui.peeters@korzosg.be
Inge Mampaey
inge.mampaey@gvbszoutleeuw.be





Tim Goutsmi
tim.goutsmi@gvbszoutleeuw.be
Evy Alles
evy.alles@gvbszoutleeuw.be
L.O. LS + KS
Koen Donvil
koen.donvil@gvbszoutleeuw.be
Marie-Louise Jacobs
mish.jacobs@gvbszoutleeuw.be





BELEIDS- EN ONDERSTEUNEND PERSONEEL

Zorgcoördinator (vestigingsverantwoordelijke)	
	Jennifer Dils
	jennifer.dils@korzosg.be <i>(vestigingsverantwoordelijke)</i>
Zorgteam	
LS	Hilde Willems
	hilde.willems@gvbszoutleeuw.be
	Ruth Bonnyns
	Ruth.bonnyns@gvbszoutleeuw.be
	Jolande Hendrickx
	jolande.hendrickx@gvbszoutleeuw.be
	Martine Huybrechts
	martine.huybrechts@gvbszoutleeuw.be
KS	Lucia Maho
	luce.maho@gvbszoutleeuw.be <i>(preventieverantwoordelijke)</i>
Administratieve medewerkers	
	Tina Vertenten
	tina.vertenten@korzosg.be
	Fabienne Van Stekelenburg
	fabienne.van.stekelenburg@korzosg.be
Onderhoudspersoneel	
	Marina Budo
Directie	
	Annemieke Stijnen
	directie@gvbszoutleeuw.be
Algemeen directeur scholengemeenschap	
	Nelly Hias
	codi@korzosg.be

CLB Tienen:
 Directeur: Lies Vallaëys
 Veldbornstraat 18 - 3300 Tienen
 Tel.: 016/81.31.05 Fax: 016/81.84.66
 E-mail: info@vclbtienen.be
 / www.vclbtienen.be






REEDS GEPLANDE ACTIVITEITEN 2020 -2021

Augustus			
Do	27	LS 1 - LS 6	Bestellen van turnkledij 18.00 u - 20.00 u (Refter)
		KS 1-2-3-4-5	Infoavond 18.00 u - 19.00 u
		LS 1-2-3	Infoavond 19.00 u - 20.00 u
		LS 4-5-6	Infoavond 20.00 u - 21.00 u

September			
Di	1	KS + LS	Start schooljaar 2020-2021
		KS 1	Instapdatum (geboren van 26/11/2017 - 01/03/2018)
Do	3	LS	Startviering (kerk van Zoutleeuw)
Ma	14	LS 6	Infoavond Bosklassen 18.30u - 19.30u
Wo	16	LS	Getecorrida
Vrij	18	KS + LS	Strapdag
Zo	20	KS + LS	GEZINSWANDELING OUDERRAAD
Di	22	KS5	Plattelandsklasse
Wo	23	KS + LS	Creakriebels 1
	24	KS4	Plattelandsklasse
Vrij	25	LS 5	MUZOBOOM: knutselwerkjes
Ma	28	KS + LS	PEDAGOGISCHE STUDIEDAG
Di	29	LS 5	Survivalrun VM
		LS 6	Survivalrun NM





Oktober			
Do	1	KS + LS	Fruitdag 1
Vrij	2	KS + LS	OPVANG GESLOTEN!
		KS + LS	Creashow
Ma	5	KS + LS	START HOTDOGVERKOOP
Vrij	9	KS + LS	LOKALE VERLOFDAG 1
Di	13	LS	Schoolfotograaf: Individuele foto's
Do	15	KS + LS	Schoolfotograaf : Klasfoto's
Vrij	16	LS 6	MUZOBOOM: knutselwerkjes
		KS + LS	Schoolfotograaf : Individuele foto's KS + broers/zussen
Do	22	LS 2	Cultuuruitstap
Vrij	23	LS 6	Rapport 1
Ma	26	LS 6	Vertrek bosklassen 8.00 u
Do	29	LS	Viering Allerheiligen
Vrij	30	KS + LS	HOTDOGVERKOOP
		LS 6	Terugkeer bosklassen 15.00 u

November			
Ma	9	KS 1	Instapdatum (geboren van 02/03/2018 - 09/05/2018)
Di	10	KS + LS 6	Individueel oudercontact 16.00u - 21.00u
Wo	11	KS + LS	Wapenstilstand
Vrij	13	KS + LS	OPVANG GESLOTEN!
Ma	16	LS1	Doe maar mee
Di	17	KS	Doe maar mee
Vrij	20	KS 1 + 2	MUZOBOOM: knutselwerkjes
Ma	30	LS 1	Cultuuruitstap

December			
Vrij	4	KS + LS	Bezoek Sint
Di	8	LS	Rapport 1
Vrij	11	KS	Grootoudersfeest
		LS 1-5	Individueel oudercontact 16.30u - 21.00u
			Kerstdrink OR 15.00u - 21.00u
Do	17	KS + LS	Kerstviering
Vrij	18	LS 2	MUZOBOOM: knutselwerkjes






Januari			
Ma	4	KS 1	Instapdatum (geboren van 10/05/2018 – 04/07/2018)
Wo	6	LS	Stak het oep
Ma	11	KS + LS	START PANNENKOEKENVERKOOP
Wo	13	KS + LS	Creakriebels 2
Do	14	LS 3	Cultuuruitstap
Vrij	15	KS + LS	Foto winnaars affiche
Di	19	KS 1	Infoavond instappers 18.00u – 19.00u instappers na de kerstvakantie tot en met paasvakantie
Wo	20	KS + LS	PEDAGOGISCHE STUDIEDAG
Vrij	22	KS + LS	Tentoonstelling voor ouders van Creakriebels
Do	28	KS + LS	Gedichtendag

Februari			
Ma	1	KS 1	Instapdatum (geboren van 05/07/2018 – 01/08/2018)
		KS + LS	Antipestweken
Vrij	5	LS 6	Rapport 2
Di	9	LS 6	Individueel oudercontact 16.30u – 21.00u
Vrij	12	KS 3 + 4	MUZOBOOM: knutselwerkjes
		KS + LS	PANNENKOEKENVERKOOP om 12.00u
		KS + LS	Carnavalsfeest van 13.00 u tot 15.00 u
Do	18	LS 5	Cultuuruitstap
Ma	22	KS 1	Instapdatum (geboren van 02/08/2018 – 22/08/2018)
Di	23	LS 6	Infosessie Middenschool SO (enkel voor leerlingen)
		LS5 + LS6	Infosessie ouders SO 19.00u – 20.00u
Do	25	KS 3+4+5 LS 1+2	Voorstelling circusshow

Maart			
Do	4	KS + LS	Fruitdag 2
Ma	15	LS 6	Cultuuruitstap
Vrij	26	LS	Rapport 2
		LS 3	MUZOBOOM: knutselwerkjes
Ma	29	LS 2 + 3 + 4	Sportkriebels
Di	30	KS + LS 1-5	Individueel oudercontact 16.30u – 21.00u





April


Do	1	KS + LS	Paasviering
Vrij	2	LS	Vastenvoettocht
		KS	Paaseitjes rapen
Ma	19	KS 1	Instapdatum (geboren van 23/08/2018 - 19/10/2018)
Vrij	23	KS 5	MUZOBOOM: knutselwerkjes
Woe	28	KS + LS	Creakriebels 3
Do	29	LS 1 - LS 5	Schoolreis
		KS	Sportdag
Vrij	30	KS + LS	LOKALE VERLOFDAG 2

Mei

Vrij	07	KS + LS	Creashow
Di	11	LS	Sportdag
		KS	Schoolreis
Do	13	KS + LS	O.L.H. Hemelvaart
Vrij	14	KS + LS	Brugdag
Ma	17	KS 1	Instapdatum (geboren van 20/10/2018 - 17/11/2018)
		KS 1	Infoavond instappers 18.30u - 19.30u (instapper na paasvakantie - OLH-Hemelvaart)
		LS 5	Infoavond bosklassen 2021-2022
Do	20	KS 4 + 5	Kennismakingsdag 1 ^{ste} leerjaar
Vrij	21	LS 4	MUZOBOOM: knutselwerkjes
Ma	24	KS + LS	Pinkstermaandag
Vrij	28	KS + LS	Generale repetitie schoolfeest
Zo	30	KS + LS	Schoolfeest

Juni

Vrij	18	LS	Rapport 3
		LS 4	Cultuuruitstap
Ma	21	KS + LS 1-5	Individueel oudercontact 16.30u - 21.00u
		LS 3-6	Fuif ouderraad 16.00u - 19.00u
Di	22	LS	Bokesrock
Woe	23	LS	Slotviering
Do	24	LS 6	Schoolreis: Pennenzakkenrock
Vrij	25	KS 4-5 + LS6	Proclamatie 3 ^{de} KS + 6 ^{de} LS 18.00u - 22.00u.
Wo	30	KS + LS	Rode lopermoment + ijsjes
		KS + LS	Lessen eindigen om 12.00 u




Het is mogelijk dat aangegeven data veranderen.
 Waarschijnlijk komen er nog activiteiten bij.
 U wordt hiervan tijdig op de hoogte gebracht.



VAKANTIE EN VRIJE DAGEN 2019-2020

September	Ma	28	Pedagogische studiedag
	Vrij	9	Lokale verlofdag 1
Oktober			
HERFSTVAKANTIE			
02/11 – 06/11			
November			
Wo	11	Wapenstilstand	
KERSTVAKANTIE			
21/12 – 04/01			
Januari			
Wo	20	Pedagogische studiedag	
KROKUSVAKANTIE			
15/02 – 19/02			
PAASVAKANTIE			
05/04 – 16/04			
April	Vrij	30	Lokale verlofdag 2
Mei	Do	13	OLH Hemelvaart
	Vrij	14	Brugdag
	Ma	24	Pinkstermaandag
GROTE VAKANTIE		01/07 – 31/08	



Op lokale vrije dagen en studiedagen is de opvang open!
 Gelieve dan wel een seintje te geven aan de opvang bij aanwezigheid.
!! Let op: op vrijdag 02/10/2020 + 13/11/2020 is de opvang gesloten!
 Zorg ervoor dat de je de kinderen om 15.00u komt afhalen op school.



EEN DAG IN DE SCHOOL

Lestijden

vanaf 06.30 uur
Voorschoolse opvang in de Leeuwtjes

08.45 uur tot 11.55 uur
13.00 uur tot 15.45 uur

De school eindigt op woensdag om 11.30 uur en op vrijdag om 15.00 uur.

tot 18.30 uur
Naschoolse opvang in de Leeuwtjes

Leerlingen die niet tijdig worden afgehaald, gaan automatisch naar de opvang. Een leerling blijft onder geen omstandigheid alleen op de speelplaats. Zorg ervoor dat je kind 's morgens tijdig op school is. Dit geldt ook voor de kleuters.

Speeltijden (wordt in 2 shiften gespeeld in het kader van het antipestbeleid)

Kleuterschool

10.25u - 10.40u

14.40u - 14.55u

Lagere school

LS 1 + LS2 + LS3: 10.25u - 10.40u en **LS4+LS5 + LS6:** 10.50u - 11.05u

LS 1 + LS2 + LS3: 14.40u - 14.55u en **LS4+LS5 + LS6:** 15.05u-15.20u

Middagpauze

12.00u - 13.00u

Voor de leerlingen die 's middags in de school eten, is er drank voorzien: melk of water (soep enkel van Allerheiligen tot de krokusvakantie).

We geven de voorkeur aan het gebruik van een brooddoos. Gelieve deze te voorzien van naam en klas.



Toezicht voor en na de lessen

Begin schooltijd

De schoolpoorten zijn open **vanaf 8.15 uur** en dan is er ook toezicht.

De school draagt geen enkele verantwoordelijkheid **vóór de officiële openingsuren**.

De ouders of andere begeleiders van de kleuters brengen de kindjes tot bij de leerkracht **aan de groene ingangspoort van de kleine speelplaats** en blijven **niet** op de speelplaats staan.

Gelieve het afscheid niet nodeloos te rekken, dit maakt het kind onzeker en bemoeilijkt het toezicht.

Gelieve de kleuters **niet** naar het klasje of de gang te brengen.

Tijdens de wintermaanden, bij zeer koud weer, gaan de kleuters 's morgens in de polyvalente zaal van de kleuterschool.

De ouders van de leerlingen van de lager school begeleiden hun kind **tot aan** de witte lijn en blijven **niet** op de speelplaats staan.

Fietsers stappen van de fiets aan de poort bij het bereiken van de speelplaats en brengen hun fiets naar de fietsenstalling.

Ouders die hun kinderen wensen te begeleiden tot aan de poort, parkeren op de Stationsstraat. Gelieve de parking vrij te houden.

Als ouders geven we het goede voorbeeld aan de weggebruikers van morgen.

Na schooltijd

Kleuters worden afgehaald **aan de deur van de nieuwe kleuterrefter** na het belsignaal.

Gelieve voor het belsignaal te wachten aan de schoolpoort.

De kleuters worden naar en van de buitenschoolse opvang vervoerd met de schoolbus van de gemeente.

Leerlingen van de lagere school die de school te voet of per fiets verlaten, verzamelen op de speelplaats en vertrekken pas nadat alle ouders en leerlingen het schoolterrein verlaten hebben. Dit om de veiligheid van de fietsers te garanderen.

Leerkrachten begeleiden de kinderen bij het verlaten van de school.

Ouders halen de kinderen af **op de speelplaats**.

We vragen dat er geen ouders naar de klassen gaan of samen komen onder de koepel of onder het afdak, voor het einde van de schooltijd en dit om de lessen niet te storen.

Kinderen die gebruik maken van de voor- en naschoolse opvang worden in de rij begeleid van en naar de kinderclub 'De Leeuwtjes'.

Let wel, de eindbestemming van deze begeleide rij is enkel de opvang.





Algemene schoolwerking

• Schooluren

Deze kan u terugvinden in de schoolbrochure op de website.

Kleuterschool

Voormiddag

08:45 – 10:40

10:55 – 11:55

Namiddag

13:00 – 14:20

14:35 – 15:45

Op woensdag eindigen we om 11:30 en vrijdag om 15 uur.

Lagere school

Voormiddag

08:45 – 10:25

10:40 – 11:55

Namiddag

13:00 – 14:40

14:55 – 15:45

Op woensdag eindigen we om 11:30 en vrijdag om 15 uur.



Verwittig de klastitularis schriftelijk of via mail als je je kind niet op tijd van school kan halen.

Het is **niet** nodig om dit telefonisch te melden aan het secretariaat.

Wanneer je kind een kwartier na schooltijd niet is afgehaald, gaat het automatisch mee met de bus naar de opvang.

• Gezondheidspromotie

Traktatie verjaardagen

Beperken en gezond houden → geen snoep/drankjes of speelgoed

Elke school kreeg de opdracht om te werken aan een gezondheidsbeleid en we willen graag op deze manier een aanzet geven.

Uiteraard houden we eraan om met Sinterklaas, Kerst en Pasen hierop een uitzondering op school te maken.

In het kader van ons **antipestbeleid** vragen we om de uitnodigingen van verjaardagsfeestjes via de post of mail te versturen.

Op school wordt het verspreiden van uitnodigingen niet toegelaten.

Ken je het adres niet?

Geef een gefrankeerde envelop met naam en voornaam af op het secretariaat.

Wij doen deze dan op de post.

Welke drank brengt mijn kind mee of drinkt mijn kind op school?

Onze school promoot WATER.

Er worden geen andere dranken (behalve melk) op school toegelaten.

Liefst herbruikbare flesjes, GEEN brikjes of wegwerpflesjes, dit om de afvalberg op school te beperken.

Op de speelplaats kan uw kind van de drankfontein drinken.

De leerlingen mogen ook een beker water drinken in de klas.

Fruitdag = woensdag

We hebben een vaste fruitdag op school.

Die dag brengen de leerlingen enkel fruit mee naar school als tussendoortje.

De ouderraad organiseert daarbuiten 3 fruitdagen op school waarin ze fruit aanbieden aan onze leerlingen.



● **Communicatie ouders**

GIMME en onze digitale nieuwsbrief

Hier vind je info over onze school, belangrijke gebeurtenissen, info over onze ouderraad, verlofdagen, foto's van jullie kinderen enz.

Laat uw mailadres achter bij de directie en u kan alle info van onze klas bekomen, waaronder ook onze maandelijkse nieuwsbrieven wat we die maand doen met de kinderen.

Heeft u geen computer of mailadres?

Geen nood, dan krijgt u alles op papier mee.

● **Verkeersveiligheid aan de schoolpoort**

We streven ernaar om de schoolomgeving verkeersveilig te maken.

De leerkrachten dragen het fluohesje steeds 's morgens en 's avonds om de leerlingen aan te moedigen dit ook te dragen.

Het belang van het dragen van de fluohesjes is hierbij een hulpmiddel.

We vragen om de auto te parkeren op de Stationsstraat of elders en niet op de parking van de school.

● **Nieuwe tarieven middagtoezicht**

We gebruiken in alle scholen dezelfde opvangtarieven voor het middagtoezicht namelijk € 5 per trimester. Per tweede kind wordt dit tarief € 4.

● **Ouderraad**

Onze voorzitter is Sandra Schoovaert.

Zij komen op regelmatige basis samen om activiteiten ten voordele van de school te organiseren.

Zij zijn altijd op zoek naar nieuwe leden.

Neem dus zeker contact op als u interesse hiervoor hebt.

● **Werking CLB**

Er is een nauwe samenwerking met het CLB van Tienen.

● **Zorg**

Zorgcoördinator Jennifer Dils werkt samen met zijn zorgteam en het leerkrachtenteam nauw samen om problemen zo snel mogelijk op te sporen en aan te pakken.

Deze neemt –indien nodig– contact op met de ouders en bespreekt opvolging.

Ouders moeten contact opnemen met CLB/buitenschoolse externe zorg.





● **Onze school = MOS-school**

We brengen een herbruikbare brooddoos en een herbruikbare drinkfles mee. Afval zoveel mogelijk beperken = geen zilverpapier, koekjes met papiertjes, wegwerpmateriaal.

! Gelieve dit te voorzien van naam en voornaam.

● **Afspraken op speelplaats**

Wij vinden het als school belangrijk dat ouders geen andere leerlingen aanspreken op school i.v.m. negatief gedrag.

We vragen aan de ouders om het kind aan de schoolpoort af te zetten en niet tot op de speelplaats komen.

Op het einde van de dag worden de leerlingen wel afgehaald op de speelplaats.

Leerlingen die niet worden opgehaald gaan automatisch naar de opvang "De Leeuwjes".

Let wel, de eindbestemming van deze begeleide rij is enkel de opvang.

Om de veiligheid van alle leerlingen te garanderen, vragen we dus om geen kinderen uit de opvangrij te halen.

Als er geen schriftelijke toestemming van de ouders is om met een andere persoon mee naar huis te gaan, wordt dit **niet** toegestaan.

Gelieve dus steeds de school te verwittigen hierover via de klasleerkracht.

Speelgoed is niet toegelaten op de speelplaats.

Kaarten of ander spel materiaal met 'ruilen' als doel, is eveneens niet toegelaten.

● **Afwezigheden**

Het belang van aanwezigheid draagt zijn vruchten in het latere schoolleven.

Wij vragen dan ook om steeds tijdig te zijn op school.

Wanneer je niet tijdig op school aanwezig bent, meld je je aan op het secretariaat waar het nodige formulier wordt in orde gebracht.

Voor elke afwezigheid van minder dan 4 dagen is een attest vereist van de ouders. (roze kaart)

Deze kaarten kunnen maximum 4 keer gebruikt worden.

Na 4 afwezigheden met een roze kaart, is steeds een doktersattest vereist.

Voor elke afwezigheid vanaf 4 dagen is een attest vereist van de arts.

Wanneer je je kind vroegtijdig komt afhalen van school, wordt hiervoor het nodige formulier ondertekend.

Als je kind o.w.v. ziekte afwezig is, vragen we om enkel de klasleerkracht hierover te verwittigen via mail.

Het is **niet** nodig om het secretariaat hiervan telefonisch op de hoogte te brengen.

● **Medicatie**

Als uw kind medicatie nodig heeft op school, vragen wij een schriftelijk attest van de dokter af te geven.

● **Gescheiden ouders**

Laat de klasleerkracht tijdig weten of de brieven/rapport dubbel mee naar huis moeten gaan.

We vragen zoveel mogelijk om samen naar de oudercontacten te komen zodat elke ouder dezelfde info meekrijgt in het belang van het kind.



- **Schooltoelage**

Als je recht hebt op een schooltoelage, wordt dit automatisch verrekend met het GROEIPAKKET. Je hoeft hiervoor niets te ondernemen.

- **Septembertoelage (enkel voor inwoners van Zoutleeuw)**

Aanvragen via website van OCMW: www.ocmwzoutleeuw.be

→ toelagen → studietoelagen of via de schoolwebsite:

<https://www.gvbszoutleeuw.be/index.php/praktisch/aanvraag-toelagen>


- **Bibliotheek**

De klas gaat op regelmatige basis naar de stedelijke bibliotheek.

- **Turngerief**

Laat je kind deze dagen gemakkelijke kledij aantrekken.

Turnkledij van de school is pas vanaf het eerste leerjaar verplicht.





Inschrijvingsbeleid

Alle leerlingen zijn bij ons welkom op voorwaarde dat zijzelf en hun ouders loyaal meewerken aan de realisatie van ons christelijk opvoedingsproject. Een inschrijving kan pas ingaan na instemming met het pedagogisch project en het schoolreglement.

Inschrijvingsperiode:

U kan, na afspraak, het hele jaar door inschrijven voor het lopende schooljaar. Voor het daaropvolgende schooljaar werken we met voorrangperiodes.

Kunnen als broers en zus of als leerling van eenzelfde leefentiteit worden beschouwd:

- Effectieve broers en zussen (hebben 2 gemeenschappelijke ouders) al dan niet wonend op hetzelfde adres.
- Halfbroers en halfzussen (hebben één gemeenschappelijk ouder) al dan niet wonend op hetzelfde adres.
- Kinderen die onder hetzelfde dak wonen, maar geen gemeenschappelijke ouder(s) hebben.

Een indicatorleerling is een leerling die aan minstens één van de volgende indicatoren voldoet:

het gezin ontving in het schooljaar, voorafgaand aan het schooljaar waarop de inschrijving van de leerling betrekking heeft, minstens één schooltoelage van de Vlaamse Gemeenschap.

De leerling is een thuisloze

De ouders behoren tot de trekkende bevolking

De moeder is niet in het bezit van een diploma secundair onderwijs of van een studiegetuigschrift van het tweede leerjaar van de derde graad van het secundair onderwijs of van een daarmee gelijkwaardig studiebewijs.

Een niet-indicator leerling is bijgevolg een leerling die aan geen enkele van bovenvermelde indicatoren beantwoordt.

Bij elke nieuwe inschrijving moet een leerling aan de hand van bewijsstukken opnieuw aantonen of hij/zij aan één of meerdere indicatoren beantwoordt.

Tijdens de zomervakantie van juli en augustus wordt de inschrijving beperkt tot 03/07/2020 en vanaf 19/08/2020 (dit op weekdays tussen 09.00 uur en 12.00 uur). Gelieve hiervoor een afspraak te maken via directie@gvbszoutleeuw.be of 011/78.20.88 of 0497/43.76.41.

Op onze website vind je heel wat informatie rond de inschrijvingsprocedure alsook de nodige documenten.





Weigeren/ontbinden:

Het inschrijvingsregister valt weg op de vijfde schooldag van oktober van het schooljaar waarop de inschrijving betrekking heeft.

Voor de instappertjes blijft de volgorde van het inschrijvingsregister behouden tot de 30 juni van het schooljaar waarop de inschrijving betrekking heeft.

Wanneer je kind beschikt over een verslag dat toegang geeft tot het buitengewoon onderwijs, schrijft de school in onder ontbindende voorwaarde.

Vervolgens organiseert de school overleg met de ouders, de klassenraad en het CLB, over de aanpassingen die nodig zijn om de leerling mee te nemen in het gemeenschappelijk curriculum of om de leerling studievoortgang te laten maken op basis van een individueel aangepast curriculum.

Indien na het overleg de school de disproportionaliteit van de aanpassingen bevestigt, wordt de inschrijving ontbonden op het moment dat deze leerling in een andere school is ingeschreven en uiterlijk 1 maand, vakantieperioden niet inbegrepen, na de kennisgeving van de bevestiging van de disproportionaliteit.

Wanneer je kind niet beschikt over een verslag dat toegang geeft tot het buitengewoon onderwijs, maar tijdens de schoolloopbaan de nood aan aanpassingen voor hem/haar wijzigt en de vastgestelde onderwijsbehoeften van die aard zijn dat voormeld verslag nodig is, organiseert de school een overleg met de klassenraad, de ouders en het CLB. Op basis van dit overleg en nadat het verslag werd afgeleverd, beslist de school om de leerling op vraag van de ouders studievoortgang te laten maken op basis van een individueel aangepast curriculum of om de inschrijving van de leerling voor het daaropvolgende schooljaar te ontbinden.



inschrijving
nieuwe leerlingen